

Artikelübersicht Viaflex®

Farbe: Alu-silber

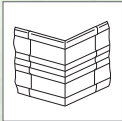
Profilgerade



H = 9,7 cm
H = 15 cm
L = 250 cm
L = 500 cm

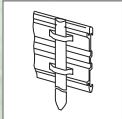
(mit und ohne Lochstanzung für Erdnägel)

Eckelement 90°/270°



H = 9,7 cm
H = 15 cm
L = 7,5+7,5 cm

Erdnagel



L = 30 cm
L = 40 cm

T-Element

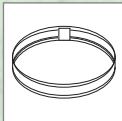
H = 9,7 cm, 15 cm, L = 7,5+7,5+7,5 cm

Stoßverbinder



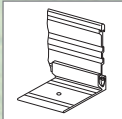
H = 9 cm
H = 14 cm
L = 10 cm

Bogen



H = 9,7 cm
ø = 50 cm
ø = 100 cm
ø = 150 cm

Profilhaltewinkel




H = 2,5 cm
L = 6,5 cm
B = 8 cm
B = 3 cm

Ihre Vorteile auf einen Blick

- die ideale Lösung zur Begrenzung von Wegen, Beeten und Rasenflächen
- spezielle Aluminium-Legierung – leicht, flexibel, rostfrei und extrem widerstandsfähig
- einfach, mit wenig Kraftaufwand zu verlegen:
 - ohne Spezialwerkzeug, ohne Schrauben
 - einfach formbar zu Bögen oder Rundungen
 - Kürzung mit Handeisensäge möglich, kein Nachverzinken
- dezente, edle Optik
- breite Palette an Zubehör
- verwendbar für neue und bestehende Anlagen





Ihr Fachhändler



Rasenkanten und Wegbegrenzungen aus Aluminium



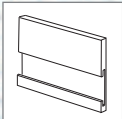
- > leicht
- > flexibel
- > stabil
- > rostfrei



Artikelübersicht Limaflex®

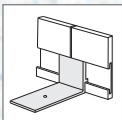
Farbe: Alu-silber

Profilgerade



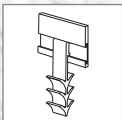
H = 5,5 cm
H = 12 cm
L = 250 cm
L = 500 cm

Profilanker/Stoßverbinder



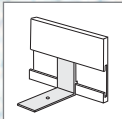
H = 3,5 cm
B = 4 cm
B = 6 cm

Beton-/Erdanker



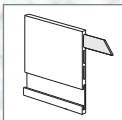
H = 3,5 cm
+ 8 cm
(Einbautiefe)
B = 4 cm
B = 6 cm

Profilanker



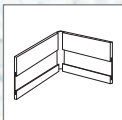
H = 3,5 cm
B = 2 cm

Stoßverbinder



H = 10 cm
(für Profilhöhe 12 cm)

Eckelement 90°/270°



H = 5,5 cm
H = 12 cm
L = 10 + 10 cm

Viaflex®

Viaflex® – das sind leichte und biegbare Aluminiumprofile für Ihren Garten. Sie eignen sich bestens als Weg- und Beetbegrenzung oder als Rasenkante.

Eine spezielle Profilierung verleiht den Elementen eine hohe Stabilität und ermöglicht durch ein Nut- und Federsystem eine einfache Verbindung und Verlegung. Spezialwerkzeuge, Beton oder Schrauben sind überflüssig. Sanfte Rundungen gewährleisten einen gefahrlosen Umgang bei der Verlegung und späteren Pflege. Sie erhalten die Profile in zwei Höhen: 9,7 cm und 15 cm. Profile mit 15 cm Höhe ermöglichen eine tiefere Wurzelsperre oder können – als Blickfang – aus der Erde herausragen.

Im reichhaltigen Zubehörsortiment finden Sie für beide Profilhöhen Verbindungselemente, 90°- und 270°-Eck- und T-Elemente sowie Erdnägel und Profilhaltewinkel zur sicheren Verankerung im Boden. Vollkreise, als Baumringe oder Pflanzinseln einsetzbar, sind als 9,7 cm hohes Profil mit Durchmesser von 0,5 m, 1,0 m und 1,5 m vorgefertigt lieferbar. Radien ab ca. 1,5 m lassen sich problemlos vor Ort biegen.



Limaflex®

Das Aluminium-Stützbord Limaflex® ist mit seiner glatten und klaren Struktur für Wegbegrenzungen und Pflaster-Randbefestigungen optimal geeignet. Das Profil gibt Gehwegplatten, Steinpflaster, Kies und Splitt sowie Rasengitterplatten den notwendigen seitlichen Halt. Als Rasenkante dient es der Einfassung von Rasenflächen und Beeten. Der Einbau kann unterhalb der Oberfläche, bündig oder etwas oberhalb erfolgen.

Das Profil erhalten Sie in den zwei Höhen 5,5 cm und 12 cm. Profile mit 12 cm Höhe ermöglichen das Herstellen einer Wurzelsperre und können einige Zentimeter aus der Erde herausragen. Die Verlegung ohne Spezialwerkzeug in Bögen, Kreisen und Freiformen ab einem Radius von ca. 1,5 m eröffnet alle Möglichkeiten zur individuellen Gestaltung.

Die Befestigung kann je nach Untergrund mit Profil- oder Beton-/Erdankern erfolgen. Als weiteres Zubehör stehen 90°- und 270°-Eckelemente sowie Stoßverbinder zur Verfügung.

