



Einfassungen für Urnenfelder, Wege und Beete



Viaflex®

Viaflex®



Abgerundete rostfreie Aluminiumprofile sorgen für eine dauerhafte, gepflegte und hochwertige Trennung. Das leichte und biegbare Profil Viaflex® eignet sich bestens als Begrenzung von Urnenfeldern, Wegen und Beeten.

Vorteile auf einen Blick

- Zwei Profilhöhen: 97 und 150 mm
- Runde Profilerseite
- Hohe Stabilität durch spezielle Profilierung
- Flexibel und leicht zu Bögen, Rundungen oder Ecken biegbar
- Zeit sparende, einfache Verlegung und Verbindung
- Einfaches Kürzen und kein Nachverzinken bei Schneidarbeiten
- Vereinfachte Randpflege durch weniger Unterwurzelung und Überwucherung
- Korrosionsbeständige und recyclebare Aluminiumlegierung
- Kein Vertrocknen der Randbereiche

Profilgerade



H = 9,7 cm*
H = 15 cm
L = 250 cm
L = 500 cm

Stoßverbinder



H = 9 cm*
H = 14 cm
L = 10 cm

Eckelement 90°/270°



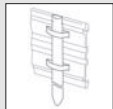
H = 9,7 cm*
H = 15 cm
L = 7,5+7,5 cm

Bogen



H = 9,7 cm
ø = 50 cm
ø = 100 cm
ø = 150 cm

Erdnagel



L = 30 cm
L = 40 cm

Profilhaltewinkel



H = 2,5 cm
L = 6,5 cm
B = 8 cm
B = 3 cm

Farbe: Alu-silber

* auch in schwarz eloxiert lieferbar



Einfassungen für Urnenfelder, Wege und Beete



Limaflex®



Durch eine glatte Struktur mit minimal abgerundeten Kanten sind die Limaflex®-Einfassungen besonders geeignet für Einfassungen, die etwas aus dem Erdreich herausragen. So können neben geraden und geschwungenen Wegen und Urnenfeldern auch Terrassen optimal mit diesen rostfreien Aluminiumprofilen eingefasst werden.

Limaflex®



Vorteile auf einen Blick

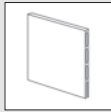
- Innenliegende, nicht sichtbare Profilverbindung
- Klare Linien und Konturen bei der Gestaltung
- Leichter Transport und einfache Verlegung
- Wiederverwendbare, korrosionsbeständige und recyclebare Aluminiumlegierung
- Formbar für die individuelle Gestaltung zu Bögen, Kreisen und Freiformen
- Verschiebbare und individuell anpassbare Profilerker und Beton-/Erdanker

Profilgerade




H = 5,5 cm
H = 12 cm
L = 250 cm
L = 500 cm

Profilgerade



H = 20 cm
L = 250 cm
L = 500 cm

Eckelement 90°/270°



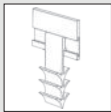
H = 5,5 cm
H = 12 cm
L = 10 + 10 cm

Eckelement 90°/270°



H = 20 cm
L = 10 + 10 cm

Beton-/Erdanker



H = 11,5 cm
B = 4 cm
B = 6 cm
(für Profilhöhen 5,5 und 12 cm)

Beton-/Erdanker



H = 18 cm
B = 6 cm
(für Profilhöhe 20 cm)

Farbe: Alu-silber



Cortiflex®



Corten-Stahl, rostend, aber nicht durchrostend, bietet eine Vielzahl an Möglichkeiten Beete, Rasenflächen und Plattenbeläge, mit einem warmen, historischen und ländlichen Charme einzufassen. Überall dort, wo bereits Eisenelemente zum Einsatz kommen, – ob als Stele, Spalier oder Sichtschutzwand – fügen sich diese stabilen Einfassungen perfekt ins Bild.

Cortiflex®



Vorteile auf einen Blick

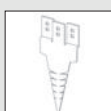
- Die ideale Lösung zur Begrenzung von Wegen, Beeten, Rasenflächen und zur Grabgestaltung
- Hochwertiger Cortenstahl (COR-TEN-Stahl)
- Widerstandsfähig gegen mechanische Belastungen und Witterungseinflüsse
- Flexible zu Rundungen formbare 10,5 cm und 16 cm hohe Profilgeraden in 3 mm Stärke
- Umfangreiches Zubehörprogramm für unterschiedlichste Gestaltungsmöglichkeiten
- Kein Verrotten der Randbereiche
- Wasser sparende Beetbewässerung durch Reduzierung des Seitenabflusses
- Vereinfachte Randpflege durch weniger Überwucherung
- Stabile 30 cm hohe und 5 mm starke Elemente um Höhenunterschiede herzustellen

Profilgerade



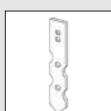
H = 10,5 cm
H = 16 cm
H = 30 cm
L = 240 cm

Beton-/Erdanker



L = 30 cm
B = 3-12 cm
(auch als Verbinder einsetzbar)

Beton-/Erdanker kurz



L = 20 cm
B = 3 cm

Beton-/Erdanker gekantet



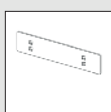
H = 5,7 cm
L = 14,6 cm
B = 3 cm

Eckelement 90°



H = 10,5 cm
H = 16 cm
H = 30 cm

Verbinder



H = 6 cm
L = 14 cm

Farbe: walzblank, später rostend